

**Informações Gerais do Fundo**

Administração	Monetar DTVM
Custodiante	Terra Investimento DTVM
Agência de Rating	Austin Rating
Patrimônio Líquido em 30/10/2020	R\$ 42.416.236

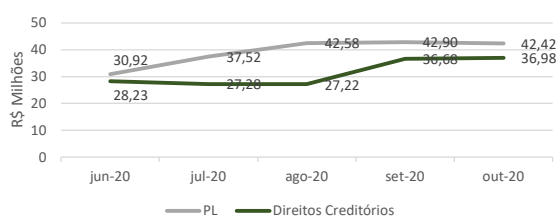
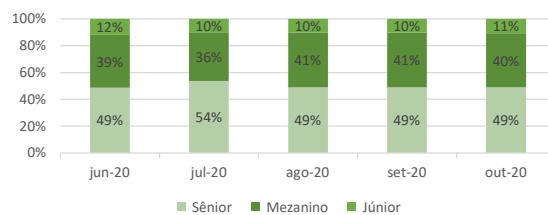
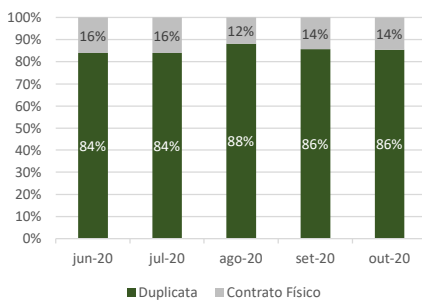
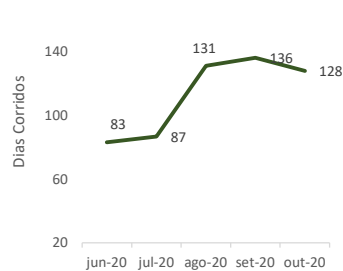
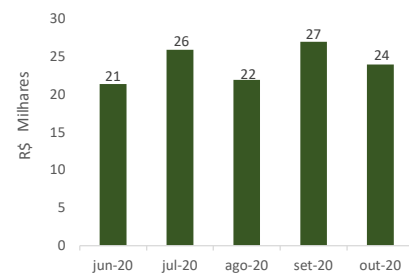
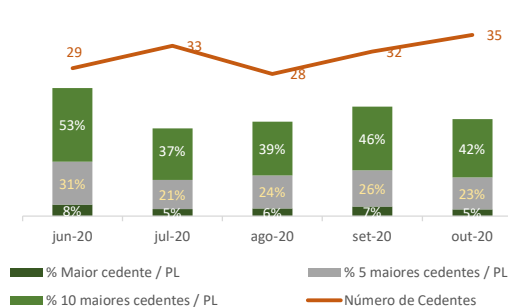
**Informações da Carteira**

Carteira de Direitos Creditórios	R\$ 36.975.307
Direitos Creditórios em atraso	R\$ 887.085
Provisão para Devedores Duvidosos (PDD)	R\$ 473.337
Disponibilidade (Caixa + Compromissada)	R\$ 6.011.437
% Direitos Creditórios x Patrimônio	87,17%

**Evolução das Cotas**

Classe da Cota	PL (R\$)	%PL	Benchmark	Mês	Ano	Últimos 12 meses	Desde o Início
Sênior I	15.058.146	35,5%	140% CDI *	0,80%	6,48%	7,61%	8,33%
% CDI				507%	266%	237%	225%
Sênior II	5.752.144	13,6%	IPCA + 7% a.a.	0,96%	2,72%	2,72%	2,72%
% CDI				609%	572%	572%	572%
Mezanino I	12.059.063	28,4%	190% CDI *	1,07%	9,67%	11,26%	12,32%
% CDI				682%	397%	351%	332%
Mezanino II	5.068.040	11,9%	IPCA + 10% a.a.	1,19%	3,49%	3,49%	3,49%
% CDI				735%	735%	735%	735%

\* A cada período de remuneração será pago 140% do CDI ou IPCA + 5% a.a. (o que for maior) para a série sênior e 190% do CDI ou IPCA + 8,5% a.a. (o que for maior) para a série mezanino

**Estatística do Fundo**
**Patrimônio Líquido vs. Direitos Creditórios**

**Composição Patrimônio**

**Dados da Carteira de Recebíveis**
**Tipo Recebível**

**Prazo Médio**

**Ticket Médio**

**Cedentes**

**Sacados**
